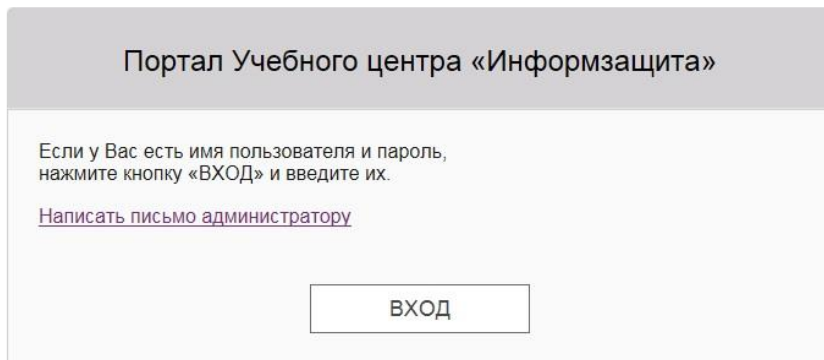


Инструкция слушателя по работе в системе дистанционного обучения Учебного центра «Информзащита»

1. Введите в адресной строке Интернет-браузера <http://sdo.itsecurity.ru>
Рекомендуемые браузеры – Mozilla Firefox, Internet Explorer, Google Chrome
2. На открывшейся Интернет-страничке нажмите кнопку «Вход».

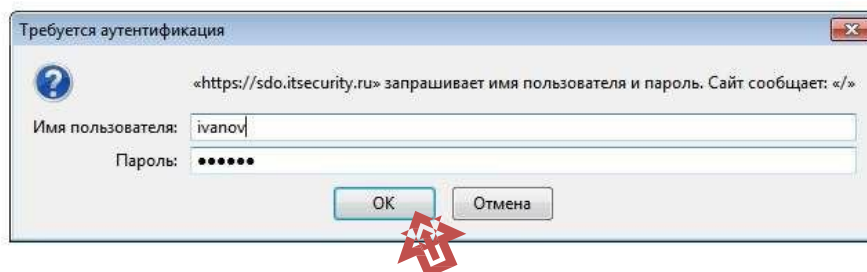


Портал Учебного центра «Информзащита»

Если у Вас есть имя пользователя и пароль,
нажмите кнопку «ВХОД» и введите их.

[Написать письмо администратору](#)

3. Система предложит Вам авторизоваться, для чего Вам потребуются логин и пароль, полученные от Вашего персонального менеджера.



Требуется аутентификация

«https://sdo.itsecurity.ru» запрашивает имя пользователя и пароль. Сайт сообщает: «/»

Имя пользователя:

Пароль:

4. Вам будет предложено сменить пароль.

Редактирование личных данных

Общие сведения **Настройки**

E-mail:

* Пароль:

Поля, отмеченные *, обязательны для заполнения.
систему.

Новости

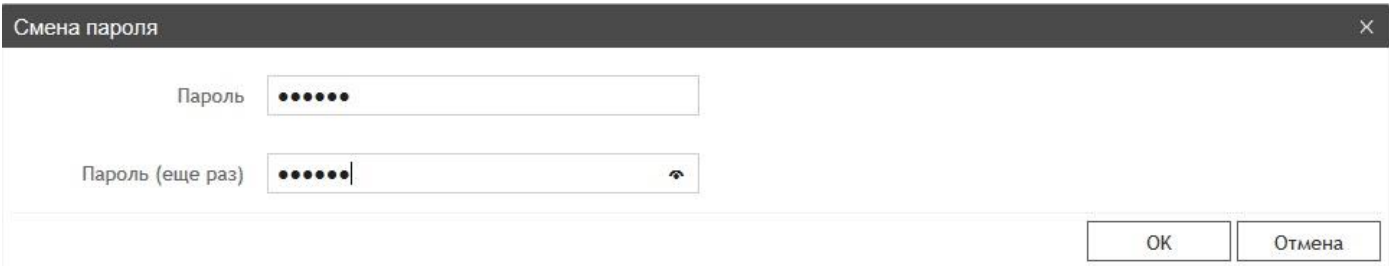
05.10.2018 [Приглашаем на курс «А](#)

21.09.2018 [Приглашаем на ПЛАС-](#)

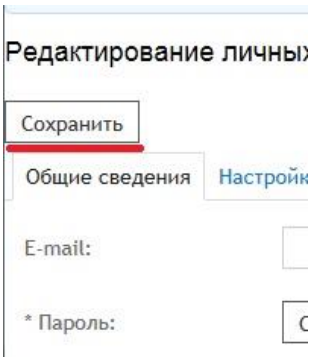
[Подписаться](#)

20.09.2018 [Новый учебный курс по](#)


5. Введите новый пароль (рекомендуются сложные, но легкозапоминаемые пароли).



Затем нажмите кнопку «Сохранить», после чего система снова предложит ввести логин и пароль.



6. После авторизации Вы попадаете на главную страницу СДО. Чтобы увидеть перечень назначенных Вам электронных курсов, перейдите в раздел «Активные электронные курсы»:



Уважаемые слушатели!

Учебный портал «Информзащита» является единой точкой входа для подключения к сервисам, предназначенным для прохождения обучения в режиме вебинара, онлайн трансляции или видеокурса.

Так же здесь размещены учебные пособия, справочные материалы и тесты для слушателей очной и дистанционных форм обучения.

[Тестирование сервисов](#)

По окончании обучения Вы можете получить ссылки на документы об обучении по пройденным курсам для размещения их в своем резюме на специализированных сайтах или в социальных сетях.

Для этого:

1. Войдите **Личный кабинет**, введите логин и пароль.
2. Поставьте галочку в графе «Согласие на предоставление доступа к персональным данным».
3. В поле «Номер документа» введите номер полученного Вами в Учебном центре «Информзащита» свидетельства/удостоверения/диплома об обучении.
4. С правой стороны Вам будут доступны ссылки на запрашиваемые документы с возможностью поделиться ими в социальных сетях.

[Посмотреть ролик-инструкцию](#)

7. Выберите интересующий Вас курс:


[Личный кабинет](#) • [Активные электронные курсы](#)

Активные электронные курсы

Программа обучения / Сертификационный тест

 [Защита персональных данных](#)

 [Тестирование Учебного портала «Информзащита»](#)

 [Безопасность компьютерных сетей](#)

Новости	05.10.2018 Приглашаем
	21.09.2018 Приглашаем
Подписаться	20.09.2018 Новый учебнь

8. Вы получите доступ к странице с необходимыми материалами по курсу и другой полезной информацией:

[Личный кабинет](#) • [Активные электронные курсы](#)

Незаконченный электронный курс Защита персональных данных

 Изучение	СТАТУС	БАЛЛЫ	ИНФОРМАЦИЯ	Начать»
 Материалы курса	— Назначен	0 Набрано 0 из 0	Активность ... Начат ... Завершить ...	Завершить обучение
 Общение				Ошибка в курсе
 Информация				

Карта курса

Новости 05.10.2018 [Приглашаем на курс «Антифрод и защита банковских систем. Фрод-мониторинг»](#)

Электронное учебное пособие (а также дополнительные материалы для скачивания, если они предусмотрены на данном курсе) доступны на закладке «Материалы курса»:

Незаконченный электронный курс Защита персональных данных

- Изучение
- Материалы курса**
- Общение
- Информация

Материалы

Уважаемые слушатели!

Курс "Защита персональных данных" рассчитан на 2 дня.

Ваши мнения и предложения очень важны для нас, предлагаем Вам заполнить [форму обратной связи](#).

Электронное учебное пособие по материалам курса:



[Руководство слушателя по курсу КП32.](#)

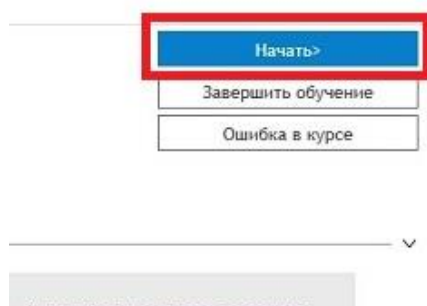


[Дополнительные материалы по курсу.](#)


Новости

05.10.2018 [Приглашаем на курс «Антифрод и защита банковских систем. Фрод-мониторинг»](#)

Вернувшись на закладку «Изучение», можно начать тестирование по курсу (нажав кнопку «Начать»):



Откроется страничка прикреплённого к курсу теста (который запускается также кнопкой «Начать»):

 Информзащита
Учебный центр

Учебный портал +7 (495) 980-23-45

Тестирование сервисов СДО Полезная информация

Личный кабинет · [Активные электронные курсы](#)

Незаконченный тест Защита персональных данных

- Изучение
- История прохождений**

СТАТУС	БАЛЛЫ	ИНФОРМАЦИЯ
Назначен	0	Активность ... Начат ... Завершить ...

Дата активации:
Дата последнего посещения:

Проходной балл: 12
Текущие баллы: 0
Текущее состояние: Назначен
Количество попыток: 0 / 1

Начать>
Вернуться к прохождению эле

Новости 05.10.2018 [Приглашаем на курс «Антифрод и защита банковских систем. Фрод-мониторинг»](#)

Тесты, назначенные отдельно от курсов, доступны в разделе «Активные тесты» в верхнем меню главной страницы портала.

По окончании обучения можно перевести курс в состояние «Завершённый», нажав кнопку «Завершить обучение», однако при этом ссылки на учебное пособие и дополнительные материалы станут недоступны, поэтому делать это необязательно.

По всем дополнительным вопросам работы в СДО Вы можете обратиться к администратору системы по внутреннему телефону 265 или 372, написать по адресу websupport@itsecurity.ru, либо подойти в кабинет 502 на ул. Образцова д.38. Желаем Вам успехов в обучении!